






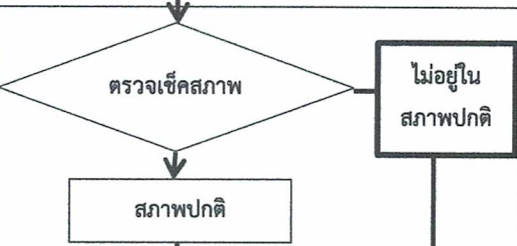




Flow Chart ขั้นตอนการยื่นพัสดุประเภทใช้คงรูป

การยื่นใช้ภายในสถานที่ของหน่วยงานของรัฐเดียวกัน








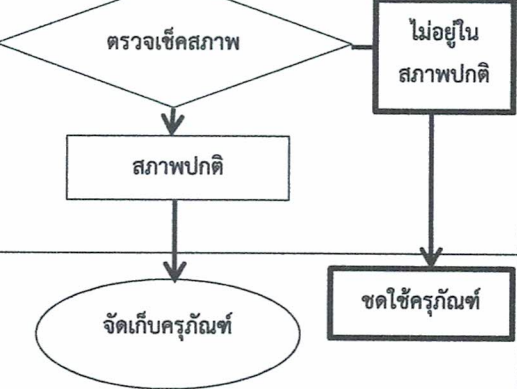


สำหรับโรงพยาบาลคลองใหญ่

ที่	ผู้รับผิดชอบ	Flow Chart	ขั้นตอน/วิธีดำเนินการ
๑	ผู้ใช้งาน/ผู้ยื่น		-กรอกข้อมูลในแบบฟอร์มการยื่น/คืนพัสดุประเภทใช้คงรูป โดยระบุรายละเอียดข้อมูลของผู้ใช้งาน เหตุผลความจำเป็นต้องใช้งาน กำหนดการส่งคืน รายการที่ยืมพร้อมลงลายมือชื่อ
๒	หัวหน้างานของผู้ใช้งาน		-ลงนามในแบบฟอร์มการยื่น/คืนพัสดุประเภทใช้คงรูป
๓	เจ้าหน้าที่พัสดุ		-รับใบยื่น/คืนพัสดุประเภทใช้คงรูป และตรวจเช็คสภาพครุภัณฑ์ตามรายการที่ผู้ใช้งานยื่น ว่ามีสภาพพร้อมใช้งานหรือไม่ ถ้ามีสภาพพร้อมใช้งานให้เสนอแบบฟอร์มต่อหัวหน้าเจ้าหน้าที่หรือผู้ที่ได้รับแต่งตั้งลงนาม
๔	หัวหน้าเจ้าหน้าที่/ผู้ที่ได้รับแต่งตั้ง		-ลงนามในใบยื่น/คืนพัสดุประเภทใช้คงรูป
๕	หัวหน้าหน่วยงานของรัฐ		***กรณียื่นใช้ออกสถานที่หน่วยงานให้เสนอหัวหน้าหน่วยงานของรัฐหรือผู้ที่ได้รับมอบอำนาจจากผู้ว่าราชการจังหวัดในฐานะหัวหน้าหน่วยงานของรัฐของราชการส่วนการภูมิภาค ลงนามอนุมัติการยื่น
๖	เจ้าหน้าที่พัสดุ		-รับใบยื่น/คืนพัสดุประเภทใช้คงรูป พร้อมตรวจสอบความถูกต้องและจัดเตรียมครุภัณฑ์ตามใบยื่น/คืนพัสดุให้ผู้ใช้งาน
๗	ผู้ใช้งาน/ผู้ยื่น		-นำครุภัณฑ์ที่ยืมไปมาคืน
๘	เจ้าหน้าที่พัสดุ		-ตรวจสอบเช็คสภาพครุภัณฑ์ตามรายการในใบยื่น/คืนว่าครุภัณฑ์นั้น มีสภาพที่ใช้งานได้ตามปกติเหมือนเดิมหรือไม่
			-ครุภัณฑ์ที่มีสภาพปกติให้รับคืนและจัดเก็บครุภัณฑ์นั้นไว้ในที่จัดเก็บ และจัดเก็บเอกสารเข้าแฟ้ม
			-ครุภัณฑ์ที่ไม่อยู่ในสภาพใช้งานได้ตามปกติ ให้ผู้ยื่นทำการชดใช้ครุภัณฑ์นั้น ตามระเบียบกระทรวงการคลังว่าด้วยการจัดซื้อจัดจ้างภาครัฐ พ.ศ. ๒๕๖๐ ข้อ ๒๐๙

Flow Chart ขั้นตอนการยื่นพัสดุประเภทใช้คงรูป

การยื่นไปใช้นอกสถานที่ ของเจ้าหน้าที่รัฐของหน่วยงาน

สำหรับโรงพยาบาลคลองใหญ่

ที่	ผู้รับผิดชอบ	Flow Chart	ขั้นตอน/วิธีดำเนินการ
๑	ผู้ใช้งาน/ผู้ยื่น		-กรอกข้อมูลในแบบฟอร์มการยื่น/คืนพัสดุประเภทใช้คงรูป โดยระบุรายละเอียดข้อมูลของผู้ใช้งาน เหตุผลความจำเป็นต้องใช้งาน กำหนดการส่งคืน รายการที่ยืมพร้อมลงลายมือชื่อ
๒	หัวหน้างานของผู้ใช้งาน		-ลงนามในแบบฟอร์มการยื่น/คืนพัสดุประเภทใช้คงรูป
๓	เจ้าหน้าที่พัสดุ		-รับใบยื่น/คืนพัสดุประเภทใช้คงรูป และตรวจเช็คสภาพครุภัณฑ์ตามรายการที่ผู้ใช้งานยื่น ว่ามีสภาพพร้อมใช้งานหรือไม่ ถ้ามีสภาพพร้อมใช้งานให้เสนอแบบฟอร์มต่อหัวหน้าเจ้าหน้าที่หรือผู้ที่ได้รับแต่งตั้งลงนาม
๔	หัวหน้าเจ้าหน้าที่/ผู้ที่ได้รับแต่งตั้ง		-ลงนามในใบยื่น/คืนพัสดุประเภทใช้คงรูป
๕	หัวหน้าหน่วยงานของรัฐ		***กรณียื่นใช้นอกสถานที่ที่หน่วยงานให้เสนอหัวหน้าหน่วยงานของรัฐหรือผู้ที่ได้รับมอบอำนาจจากผู้ว่าราชการจังหวัดในฐานะหัวหน้าหน่วยงานของรัฐของราชการส่วนการภูมิภาค ลงนามอนุมัติการยื่น
๖	เจ้าหน้าที่พัสดุ		-รับใบยื่น/คืนพัสดุประเภทใช้คงรูป พร้อมตรวจสอบความถูกต้องและจัดเตรียมครุภัณฑ์ตามใบยื่น/คืนพัสดุให้ผู้ใช้งาน
๗	ผู้ใช้งาน/ผู้ยื่น		-นำครุภัณฑ์ที่ยืมไปมาคืน
๘	เจ้าหน้าที่พัสดุ		-ตรวจสอบเช็คสภาพครุภัณฑ์ตามรายการในใบยื่น/คืนว่าครุภัณฑ์นั้น มีสภาพที่ใช้งานได้ตามปกติเหมือนเดิมหรือไม่
			-ครุภัณฑ์ที่มีสภาพปกติให้รับคืนและจัดเก็บครุภัณฑ์นั้นไว้ในที่จัดเก็บ และจัดเก็บเอกสารเข้าแฟ้ม
			-ครุภัณฑ์ที่ไม่อยู่ในสภาพใช้งานได้ตามปกติ ให้ผู้ยื่นทำการขดใช้ครุภัณฑ์นั้น ตามระเบียบกระทรวงการคลังว่าด้วยการจัดซื้อจัดจ้างภาครัฐ พ.ศ. ๒๕๖๐ ข้อ ๒๐๙